


Рис.2



Сталевий захист двигуна
KOLCHUGA[®]
www.kolchuga.ua

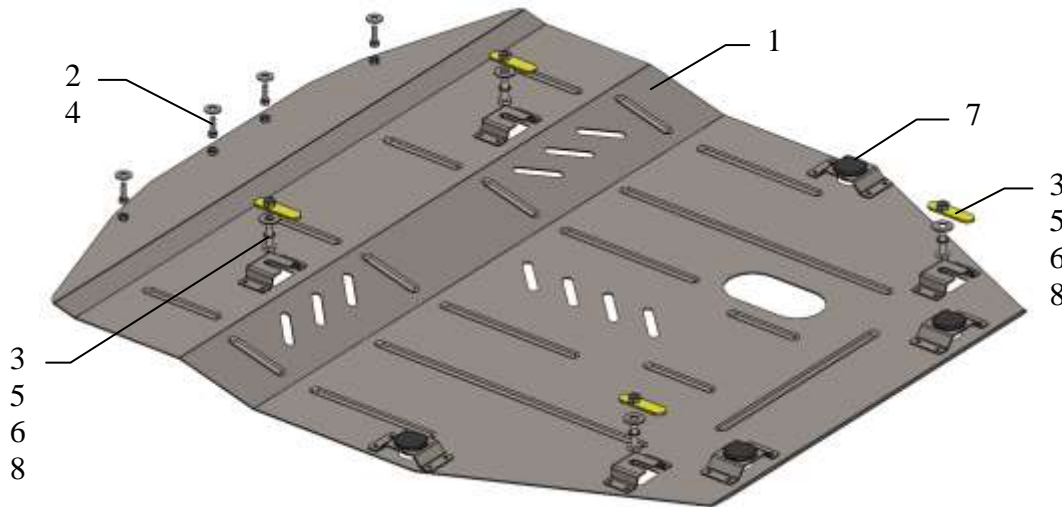
1.0560
Nissan X-trail T32

Защита 1.0560

Применяемость: *Nissan X-trail T32 2.0i, A, 2014-*

Комплектность:

№ п/п	Наименование	Обозначение	Количество	Примечания
1	Панель	1.0560.00.6.003.624	1	
2	Болт	M6x18	4	
3	Болт	M8x25	4	
4	Шайба	A6	4	
5	Шайба	A8	4	
6	Планка	СТП.8.006.037СБ	4	
7	Амортизатор 30		4	
8	Гровер	M8	4	



Маса = 12 кг.

ВНИМАНИЕ!!! После монтажа защиты не допускается соприкосновение элементов защиты с движущимися элементами узлов и агрегатов автомобиля.

Установка защиты




рис.1

1. Снять штатный пыльник.
2. Установить планки 6 над передними сквозными отверстиями подрамника двигателя и наживить болты 3, поз. 1, рис.1.
3. Установить планки 8 над задними боковыми отверстиями подрамника двигателя и наживить болты 3, поз.2, рис.1
4. Установить панель 1 пазами под установленные болты и закрепить болтами 2 нижнюю губу бампера.
5. Затянуть все точки крепления.

Защита закрывает двигатель, КПП, радиатор.